


























RISULTATI FINALI

CAMERA DEI DEPUTATI												
SIMBOLO	LISTA ELETTORALE	SEZ. 1	SEZ. 2	SEZ. 3	SEZ. 4	SEZ. 5	SEZ. 6	SEZ. 7	SEZ. 8	SEZ. 9	TOTALE	% VOTI
	LISTA 1 - FARE PER FERMARE IL DECLINO											
	TOTALI VOTI VALIDI	14	10	14	9	6	15	17	10	4	99	1,72%
	LISTA 2 - MOVIMENTO 5 STELLE											
	TOTALI VOTI VALIDI	220	169	200	167	340	241	274	174	173	1958	34,06%
	LISTA 3 - RIVOLUZIONE CIVILE											
	TOTALI VOTI VALIDI	9	6	13	3	5	5	9	7	4	61	1,06%
	LISTA 4 - SCELTA CIVICA											
	TOTALI VOTI VALIDI	75	46	49	39	57	52	48	35	33	434	7,5%
	LISTA 5 - UNIONE DEI DEMOCRATICI CRISTIANI E DEMOCRATICI DI CENTRO (UDC)											
	TOTALI VOTI VALIDI	4	4	12	11	7	22	7	13	14	94	1,6%
	LISTA 6 - FUTURO E LIBERTA' PER L'ITALIA											
	TOTALI VOTI VALIDI	0	1	1	1	4	2	0	3	2	14	0,2%
	LISTA 7 - PARTITO PENSIONATI											
	TOTALI VOTI VALIDI	5	4	3	6	3	2	6	5	1	35	0,6%
	LISTA 8 - LA DESTRA											
	TOTALI VOTI VALIDI	0	1	3	3	1	2	0	1	2	13	0,2%
	LISTA 9 - IL POPOLO DELLA LIBERTA'											
	TOTALI VOTI VALIDI	131	132	103	91	154	117	121	111	104	1064	18,5%
	LISTA 10 - LEGA NORD											
	TOTALI VOTI VALIDI	47	34	39	35	47	44	63	53	61	423	7,4%
	LISTA 11 - MODERATI ITALIANI IN RIVOLUZIONE - ROSA TRICOLORE											
	TOTALI VOTI VALIDI	2	3	4	0	3	3	0	2	1	18	0,3%

SIMBOLO	LISTA ELETTORALE	SEZ. 1	SEZ. 2	SEZ. 3	SEZ. 4	SEZ. 5	SEZ. 6	SEZ. 7	SEZ. 8	SEZ. 9	TOTALE	% VOTI
	LISTA 12 - FRATELLI D'ITALIA CENTRODESTRA NAZIONALE											
	TOTALI VOTI VALIDI	14	7	8	7	3	14	10	7	13	83	1,4%
	LISTA 13 - CASAPOUND ITALIA											
	TOTALI VOTI VALIDI	1	1	0	1	0	1	1	0	0	5	0,1%
	LISTA 14 - INDIPENDENZA VENETA											
	TOTALI VOTI VALIDI	3	1	6	3	5	3	7	3	1	32	0,6%
	LISTA 15 - LIGA VENETA REPUBBLICA											
	TOTALI VOTI VALIDI	8	2	4	4	6	1	4	4	6	39	0,68%
	LISTA 16 - PARTITO DEMOCRATICO											
	TOTALI VOTI VALIDI	153	138	184	148	172	115	119	109	109	1247	21,69%
	LISTA 17 - SINISTRA ECOLOGIA E LIBERTA'											
	TOTALI VOTI VALIDI	8	3	7	7	10	5	11	10	5	66	1,15%
	LISTA 18 - CENTRO DEMOCRATICO											
	TOTALI VOTI VALIDI	1	2	1	1	2	2	1	1	1	12	0,21%
	LISTA 19 - IO AMO L'ITALIA											
	TOTALI VOTI VALIDI	0	3	2	2	3	0	3	1	0	14	0,24%
	LISTA 20 - VENETO STATO											
	TOTALI VOTI VALIDI	2	4	1	0	1	1	1	1	6	17	0,30%
	LISTA 21 - PROGETTO NAZIONALE											
	TOTALI VOTI VALIDI	1	1	2	0	0	1	0	1	0	6	0,10%
	LISTA 22 - FORZA NUOVA											
	TOTALI VOTI VALIDI	1	3	0	2	2	0	3	0	2	13	0,23%
	LISTA 23 - RIFORMISTI ITALIANI											
	TOTALI VOTI VALIDI	0	0	1	0	0	0	1	0	0	2	0,03%

CAMERA ESITO FINALE	SEZ.1	SEZ.2	SEZ.3	SEZ.4	SEZ.5	SEZ.6	SEZ.7	SEZ.8	SEZ.9	TOTALE
TOTALI VOTI VALIDI	699	575	657	540	831	648	706	551	542	5749
SCHEDE BIANCHE	7	5	5	6	5	4	8	3	7	50
SCHEDE NULLE	15	19	9	18	8	9	20	12	23	133
SCHEDE CONTENENTI VOTI CONTESTATI E NON ASSEGNATI	0	0	0	0	0	0	0	0	0	0
TOTALE VOTANTI	721	599	671	564	844	661	734	566	572	5932